


Informatiebrochure Sanitair en Tegelwerk Noordoever Den Haag



Weboma
bouwt aan geluk

Beste koper,

Gefeliciteerd met de aankoop van uw nieuwe woning! U gaat een spannende en leuke tijd tegemoet, waarin veel geregeld moet worden. De inrichting van een nieuwe badkamer en toilet is hier een onderdeel van.

Uw woning wordt standaard voorzien van sanitair en tegelwerk conform de Technische Omschrijving en de afbeeldingen in deze brochure.

Wij bieden u verschillende mogelijkheden aan met betrekking tot de inrichting en uitvoering van uw badkamer en toilet (sanitair en tegelwerk):

1. U kunt deze ruimtes voor oplevering laten inrichten door Weboma volgens de **standaard**. U dient dit door te geven via de online omgeving de Plieger Sanitair Kiezer waarvoor u binnenkort een inlogcode zult ontvangen. Het standaard tegelwerk kunt u fysiek bekijken bij de projectleverancier tegelshowroom Jan Groen in Bleiswijk.
2. U kunt het **sanitair en tegelwerk aanpassen** naar eigen smaak. Weboma zal voor oplevering zorgdragen voor de afwerking van de sanitaire ruimtes met het door u gekozen sanitair en tegelwerk. Ook hiervoor kunt u gebruik maken van de Plieger Sanitair Kiezer en de tegelshowroom Jan Groen.
3. U kunt na oplevering van uw woning via een door u gekozen leverancier de badkamer en het toilet laten installeren. U dient aan Weboma door te geven dat u de **toilet- en/of badruimte casco** wenst via de keuzelijst Sanitair. Bij de keuze voor casco worden er geen aanpassingen gedaan in het leidingwerk (deze worden afgedopt op de leidingschacht) en zal er geen dekvloer worden gestort.

In deze brochure geven we u aanvullende informatie over bovenstaande opties voor de afwerking van uw badkamer en toilet.

1. Standaard sanitair en tegelwerk

Sanitair

In de Technische Omschrijving als onderdeel van de contractstukken wordt het standaard sanitair en het tegelwerk omschreven.

Wanneer de nader te bepalen sluitingsdatum voor de Keuzelijst ruwbouw is verstreken en het definitief bekend is hoe uw bad- en toiletruimte er in de basis uit komen te zien, zal de Plieger Sanitair Kiezer voor u worden ingericht. Indien u heeft gekozen voor een indelingswijziging die invloed heeft op de bad- en toiletruimte dan wordt dit opgenomen in de Plieger Sanitair Kiezer.

U ontvangt vervolgens via e-mail een uitnodiging met inloggegevens. Hierna kunt u beginnen met het uitkiezen van het sanitair voor uw nieuwe woning. Nadat u ingelogd bent, komt u op uw persoonlijke pagina en worden de basisopstelling en de optie varianten voor uw woning gepresenteerd.

Voldoet het standaard sanitair aan uw wensen? U kunt via de Plieger Sanitair Kiezer uw keuze voor het standaard sanitair doorgeven.

Tegelwerk

Wanneer u uw toilet- en badruimte via Plieger heeft gekozen en geaccordeerd zal de projectshowroom voor het tegelwerk, Jan Groen in Bleiswijk, contact met u opnemen voor het maken van een afspraak.

Bij Jan Groen kunt u het standaard tegelwerk bekijken en een (kleur)keuze van het tegelwerk bepalen. Zij zullen dit verwerken in een showroomrapport en doorsturen naar de tegelzetter van het project om te verwerken in een offerte. Van hen ontvangt u vervolgens de offerte.

Ondanks dat u kiest voor het standaard tegelwerk kan het voorkomen dat er extra standaard tegelwerk in rekening wordt gebracht als u bijvoorbeeld heeft gekozen voor een bouwkundige douchewand aan beide zijden voorzien van tegelwerk of het wandtegelwerk in de toiletruimte wilt laten doortegelen tot aan het plafond.

2. Uw sanitair en tegelwerk aanpassen

Sanitair

Zodra uw persoonlijke woning is ingericht in de Plieger Sanitair Kiezer dan ontvangt u via e-mail een uitnodiging met inloggegevens. Hierna kunt u beginnen met het uitkiezen van het sanitair.

U kunt kiezen uit verschillende kranen, badkamermeubels, baden, douchegarnituur en type wandcloset. Uw keuzes worden zichtbaar op een plattegrond van uw toilet- en badruimte waardoor u een duidelijk beeld krijgt van de uitgezochte producten.

Eventuele extra kosten voor montage worden meteen getoond in het overzicht. De totale meerkosten inclusief verrekening van het standaard sanitair wordt na iedere gemaakte keuze door het systeem aangepast en getoond, zodat u direct ziet wat de financiële gevolgen zijn van uw keuzes. Bovendien zorgt de Plieger Sanitair Kiezer ervoor dat er geen keuzes worden gemaakt, die bouwtechnisch of door gebrek aan ruimte niet mogelijk zijn.

Om er zeker van te zijn dat u de Plieger Sanitair Kiezer optimaal kunt gebruiken vindt u online een handleiding via het keuzemenu onder "Werkwijze" of via de link <https://www.plieger-sanitairkiezer.nl/werkwijze/>.

Persoonlijk advies en begeleiding op maat

Komt u er echt niet uit en wenst u persoonlijk advies op maat? Of wilt u het getoonde sanitair in de online Plieger Sanitair Kiezer in het echt bekijken? U bent welkom in de showrooms.

Plieger Leiden Showroom
Rooseveltstraat 6, 2321 BM Leiden

T: 071 535 1700
E: toonzaal.leiden@plieger.nl

In verband met de maatregelen rondom het COVID-19, adviseren wij u eerst telefonisch contact op te nemen voordat u de showroom bezoekt.

U kunt rondkijken in de toonzaal en eventueel foto's maken van gewenste producten. De foto's of artikelnummers van de gewenste producten kunt u mailen via het contactformulier in de online Plieger Sanitair Kiezer, waarna Plieger zal controleren of deze artikelen voor uw project (technisch) toepasbaar zijn. Indien er een adviseur beschikbaar is in de toonzaal dan kunt u hier ook direct terecht voor vragen.

De prijzen die in de toonzaal vermeld staan zijn exclusief BTW, projectkorting en montage en kunnen dan ook afwijken van de genoemde prijzen in de online Plieger Sanitair Kiezer.

Indien u er zelf niet uitkomt en hulp nodig heeft bij het kiezen van uw sanitair en het verwerken van uw keuzes in de Plieger Sanitair kiezer dan kan een van de Plieger specialisten dit voor u doen. In een persoonlijk adviesgesprek zal een Plieger specialist u in de showroom ontvangen en u begeleiden bij het maken van uw keuzes, een offerte uitwerken en dit voor u doorvoeren in de online Plieger Sanitair Kiezer. De kosten voor deze persoonlijke begeleiding zijn € 250,= incl. BTW. Mocht u hier gebruik van willen maken, dan vernemen wij dat graag van u zodat de een specialist van Plieger contact met u op kan nemen voor het maken van een afspraak.

Tegelwerk

Wanneer u uw bad- en toiletruimte via Plieger heeft geaccordeerd neemt de projectleverancier van het tegelwerk, Jan Groen in Bleiswijk, contact met u op voor het maken van een afspraak. Bij Jan Groen kunt u zich naast het standaard tegelpakket laten informeren over het grote assortiment en een vrije keuze maken.

Indien u kiest voor een tegel anders dan een tegel uit het standaard tegelpakket, dan zal Jan Groen een overzicht van de gekozen tegels doorsturen naar de tegelzetter van het project. Zij zullen u een offerte doen toekomen voor de gekozen tegels én het aanbrengen van de tegels.

De kosten voor gewijzigd sanitair en tegelwerk zullen worden opgenomen in de opdrachtbevestiging van Weboma van de koperskeuzes waardoor de betaling ook verloopt via Weboma.

3. Casco oplevering van uw badkamer en toilet

Indien u speciale wensen heeft voor de inrichting van uw bad- en toiletruimte die niet door Weboma kunnen worden aangeboden (bijv. inbouwkransen of wandjes met nissen) dan kiest u voor casco oplevering.

Na oplevering van de woning dient u de bad- en toiletruimte door een eigen gekozen partij te laten inrichten en betegelen. Op welke manier de bad- en toiletruimte worden opgeleverd kunt u terugvinden in de keuzelijst Sanitair bij de casco opties. Tijdens de bouw zal u worden uitgenodigd om de woning in te meten. U kunt op dit moment een installateur meenemen om de sanitaire ruimtes in te meten.

Let op! Bij de keuze voor casco worden er geen aanpassingen gedaan in het leidingwerk (deze worden afgedopt op de schacht) en zal er geen dekvloer worden gestort.

Standaard sanitair twee-onder-één-kap woningen



Standaard sanitair in de twee-onder-één-kap woningen:

Toiletruimtes



Wandcloset: Villeroy en Boch Subway 2.0



Fontein: Villeroy en Boch Subway 2.0 (37x30,5 cm)



Fonteinkraan: Grohe Costa-L

Standaard sanitair in de twee-onder-één-kap woningen:

Badruimte

Wastafel: Villeroy en Boch Subway 2.0 (60x47 cm)



Wastafelmengkraan: Grohe Euroeco



Douchegoot: RVS (afbeelding indicatief)

Standaard sanitair in de twee-onder-één-kap woningen:




Glijstangcombinatie: Grohe New Tempesta



Douchekraan: Grohe thermostatisch (afbeelding indicatief)

Standaard tegelwerk (toilet- en badruimte) in de twee-onder-één-kap woningen:

De wandtegels worden in de toiletruimte aangebracht tot ca. 1,50m met daarboven spuitwerk.
In de badruimte worden de wandtegels aangebracht tot aan het plafond.



Wandtegel : Grespenia 30x60 cm
Kleur : wit glanzend of wit mat
Voegkleur : zilvergrijs
Verwerking: liggend, gestapeld



Vloertegel : Mosa 60x60 cm
Kleur : Antraciet
Voegkleur : cement grijs
Verwerking: recht gelegd



Standaard sanitair Beneden- Bovenwoningen

Standaard sanitair in de beneden- bovenwoningen:

Badkamer



Wandcloset: Geberit E-con



Wastafel: Geberit E-con wastafel



Wastafelmengkraan: Grohe Euroeco met ketting

Standaard sanitair in de beneden- bovenwoningen:



Doucheput RVS, 150x150 mm
(afbeelding indicatief)




Glijstangcombinatie: Grohe New Tempesta



Douchemengkraan Grohe Costa-L

Standaard tegelwerk (badruimte) in de beneden bovenwoningen:

De wandtegels in de badruimte worden aangebracht tot aan het plafond.



Wandtegel : 20x25cm
Kleur : wit glanzend of wit mat
Voegkleur : wit
Verwerking: liggend, gestapeld



Vloertegel : 20x20cm
Kleur : antraciet
Voegkleur : cementgrijs
Verwerking: recht gelegd

Maak van uw huis uw thuis

Weboma wenst u veel plezier toe met het creëren van een thuis!

